



ФЕДЕРАЛЬНАЯ СЛУЖБА
ГОСУДАРСТВЕННОЙ СТАТИСТИКИ

СТРОИТЕЛЬСТВО В ЛИПЕЦКОЙ ОБЛАСТИ



за январь-август 2022 года



ФЕДЕРАЛЬНАЯ СЛУЖБА
ГОСУДАРСТВЕННОЙ СТАТИСТИКИ

СТРОИТЕЛЬСТВО В ЛИПЕЦКОЙ ОБЛАСТИ

за январь-август 2022 года

- 01 ОБЪЕМ РАБОТ, ВЫПОЛНЕННЫХ СОБСТВЕННЫМИ СИЛАМИ ПО ВИДУ ДЕЯТЕЛЬНОСТИ «СТРОИТЕЛЬСТВО»
- 02 ПЛОЩАДЬ ВВЕДЕННЫХ ЖИЛЫХ ЗДАНИЙ
- 03 ДИНАМИКА ВВОДА ЖИЛЬЯ В ЛИПЕЦКОЙ ОБЛАСТИ
- 04 ЧИСЛО ПОСТРОЕННЫХ КВАРТИР ОРГАНИЗАЦИЯМИ ВСЕХ ФОРМ СОБСТВЕННОСТИ И НАСЕЛЕНИЕМ В ЛИПЕЦКОЙ ОБЛАСТИ
- 05 ВВОД ЖИЛЬЯ В ЦЕЛОМ ПО ЛИПЕЦКОЙ ОБЛАСТИ
- 06 ВВОД ЖИЛЬЯ ПО РАЙОНАМ ОБЛАСТИ
- 07 СТРОИТЕЛЬСТВО ИНДИВИДУАЛЬНОГО ЖИЛЬЯ В ЛИПЕЦКОЙ ОБЛАСТИ
- 08 ПЛОЩАДЬ ПОСТРОЕННОГО ЖИЛЬЯ В СРЕДНЕМ НА 1000 ЧЕЛОВЕК НАСЕЛЕНИЯ
- 09 ОБЩИЙ ОБЪЕМ ЗАКЛЮЧЕННЫХ ДОГОВОРОВ СТРОИТЕЛЬНОГО ПОДРЯДА И ПРОЧИХ ЗАКАЗОВ (КОНТРАКТОВ) ПО КРУПНЫМ И СРЕДНИМ ПОДРЯДНЫМ ОРГАНИЗАЦИЯМ
- 10 СТРУКТУРА ОБЩЕГО ОБЪЕМА ЗАКЛЮЧЕННЫХ ДОГОВОРОВ СТРОИТЕЛЬНОГО ПОДРЯДА И ПРОЧИХ ЗАКАЗОВ (КОНТРАКТОВ) ПО КРУПНЫМ И СРЕДНИМ ПОДРЯДНЫМ ОРГАНИЗАЦИЯМ
- 11 ОБЕСПЕЧЕННОСТЬ СТРОИТЕЛЬНЫХ ОРГАНИЗАЦИЙ ДОГОВОРАМИ, ПРОЧИМИ ЗАКАЗАМИ (КОНТРАКТАМИ)

¹⁾ В отдельных случаях незначительные расхождения между итогом и суммой слагаемых объясняются округлением данных.





ОБЪЕМ РАБОТ, ВЫПОЛНЕННЫХ СОБСТВЕННЫМИ СИЛАМИ ПО ВИДУ ДЕЯТЕЛЬНОСТИ «СТРОИТЕЛЬСТВО»

МЛН РУБЛЕЙ


Объем работ, выполненных собственными силами по виду деятельности «Строительство»

за август 2022 г.



5284,1 МЛН руб.

в % к соответствующему месяцу предыдущего года¹⁾



81,2%

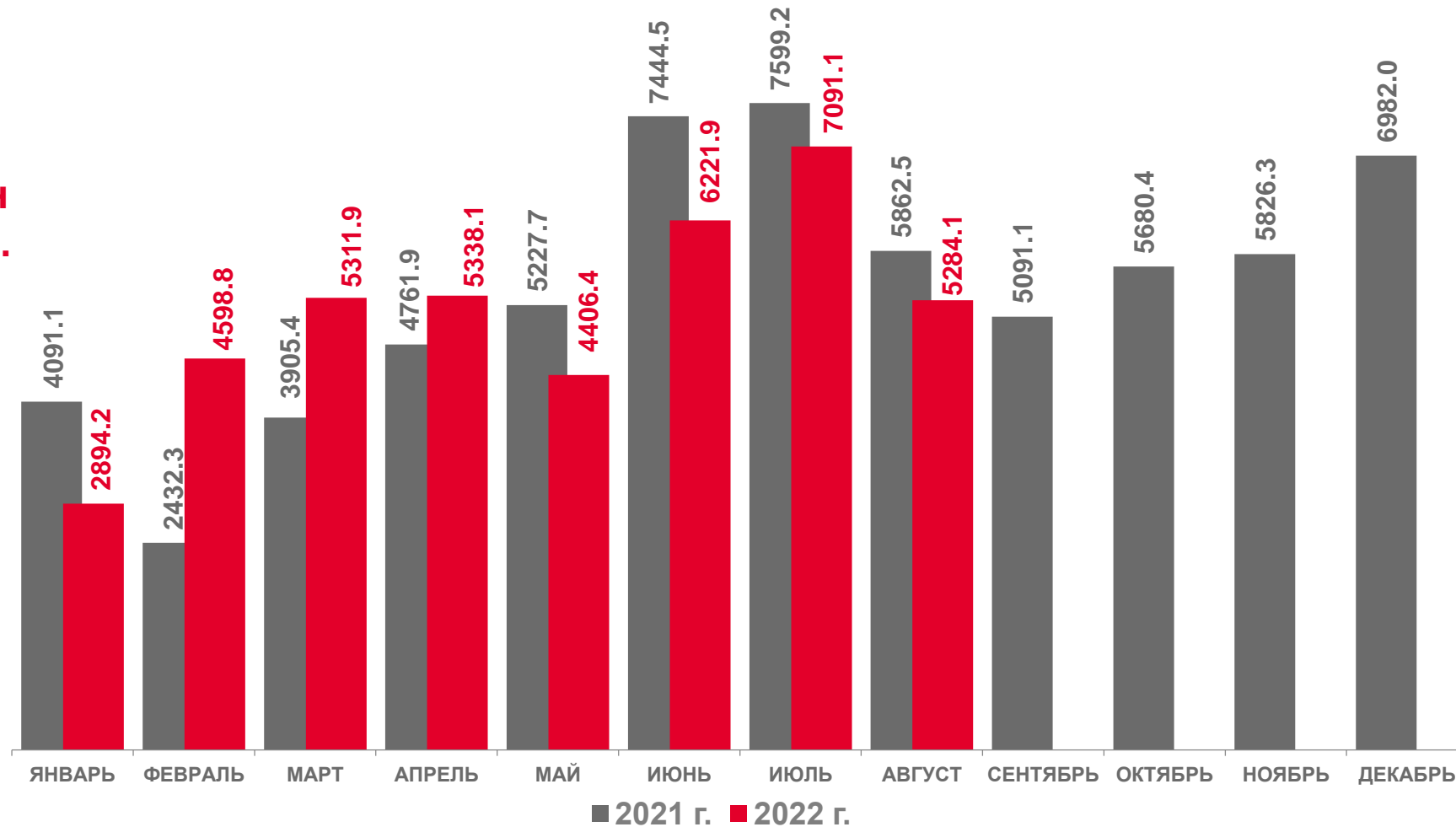
за январь-август 2022 г.

41146,5 МЛН руб.


в % к соответствующему периоду предыдущего года¹⁾



90,2%



¹⁾ В сопоставимых ценах



ПЛОЩАДЬ ВВЕДЕННЫХ ЖИЛЫХ ЗДАНИЙ

ТЫС. КВ. МЕТРОВ ОБЩЕЙ ПЛОЩАДИ

Ввод в действие жилых домов

за август 2022 г.



102,8 ТЫС.
КВ. М

в % к соответствующему
месяцу предыдущего года



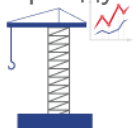
122,0%

за январь-август 2022 г.

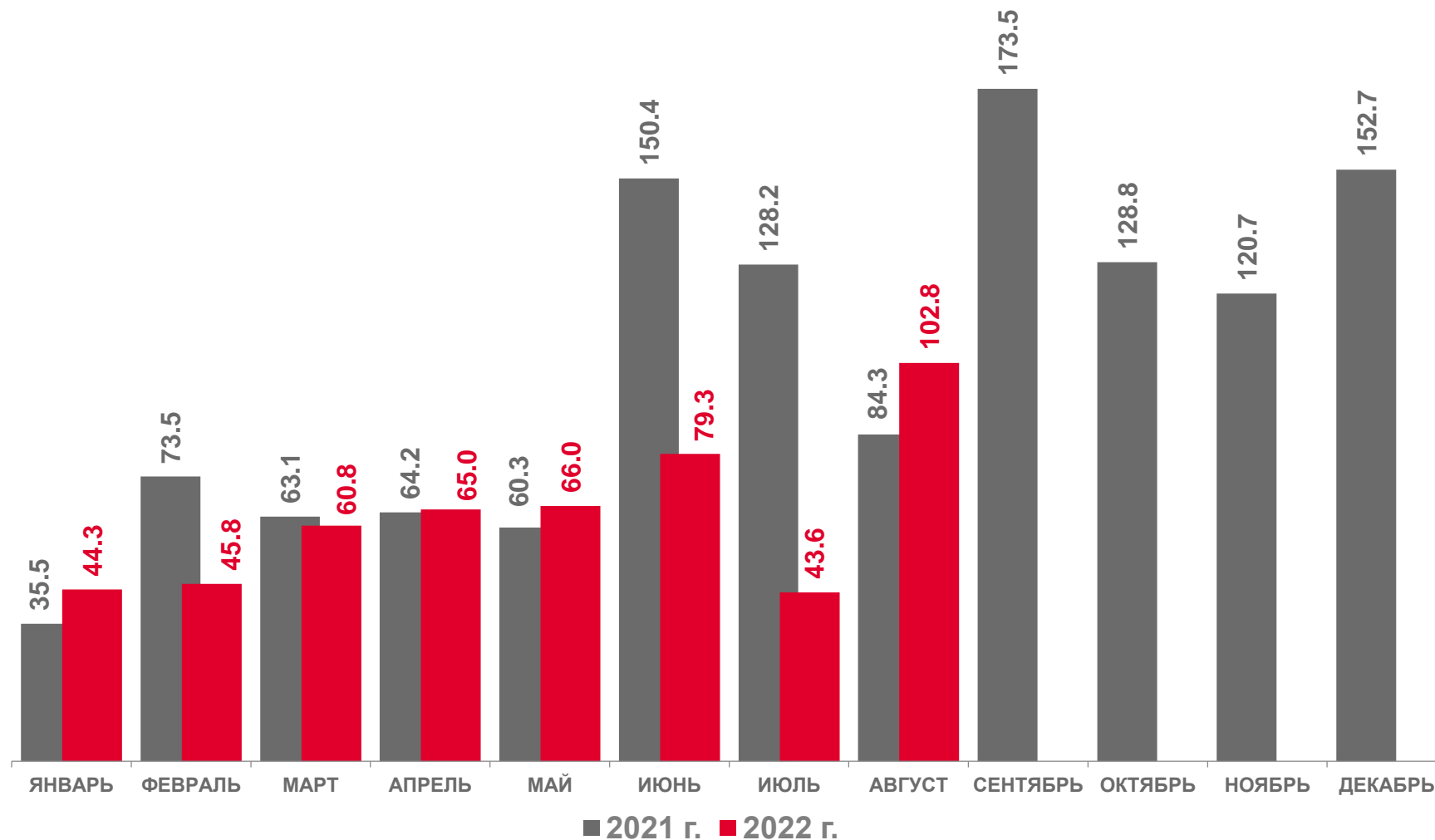


507,6 ТЫС.
КВ. М

в % к соответствующему
периоду предыдущего года



77,0%



1) В отдельных случаях незначительные расхождения между итогом и суммой слагаемых объясняются округлением данных.



ДИНАМИКА ВВОДА ЖИЛЬЯ В ЛИПЕЦКОЙ ОБЛАСТИ

В % К СООТВЕТСТВУЮЩЕМУ ПЕРИОДУ ПРЕДЫДУЩЕГО ГОДА

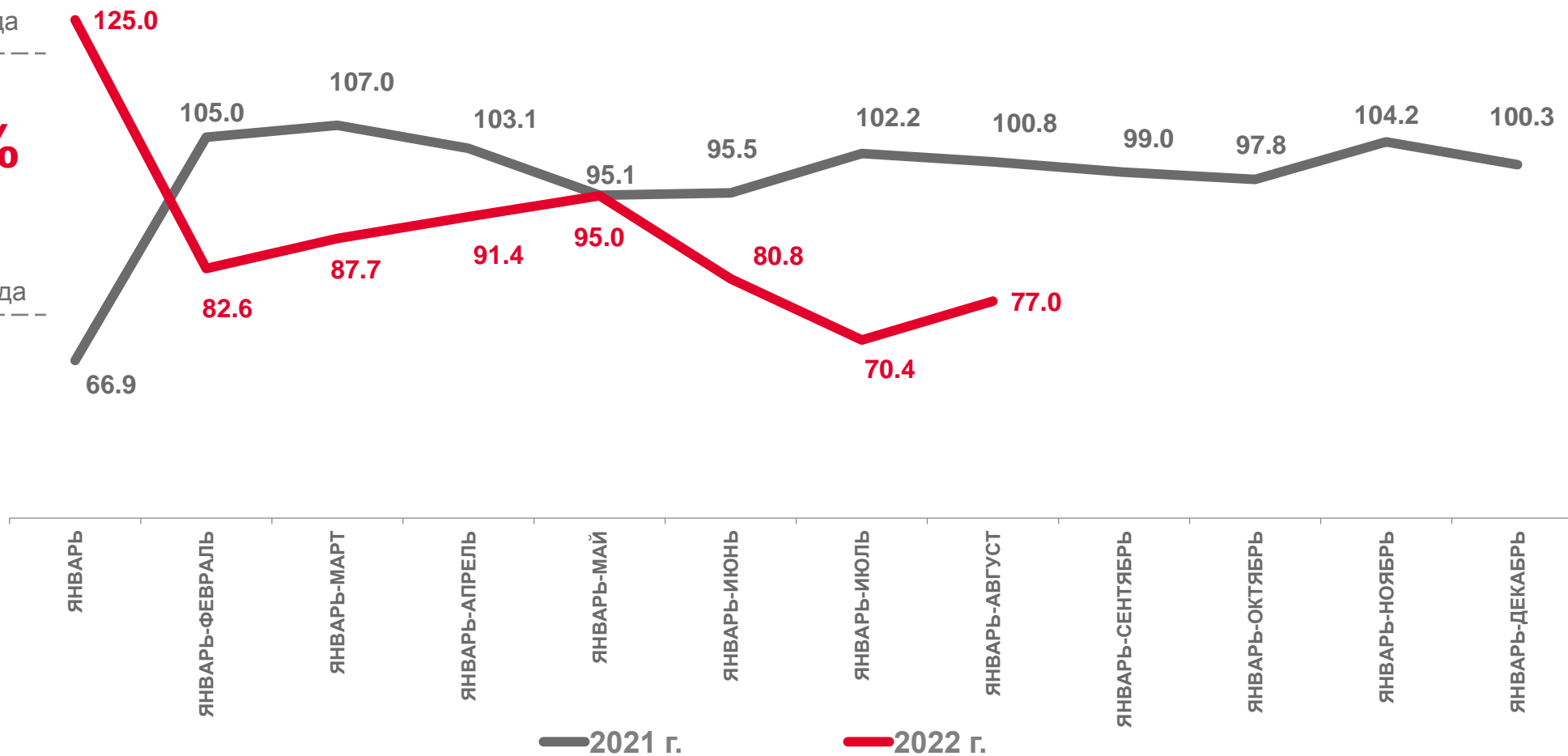
Динамика ввода жилья

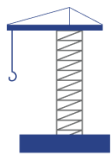
за январь-август 2022 года



77,0%

в % к соответствующему периоду предыдущего года






ЧИСЛО ПОСТРОЕННЫХ КВАРТИР ОРГАНИЗАЦИЯМИ ВСЕХ ФОРМ СОБСТВЕННОСТИ И НАСЕЛЕНИЕМ В ЛИПЕЦКОЙ ОБЛАСТИ

Построено организациями
всех форм собственности
и населением

за август 2022 г.



1075

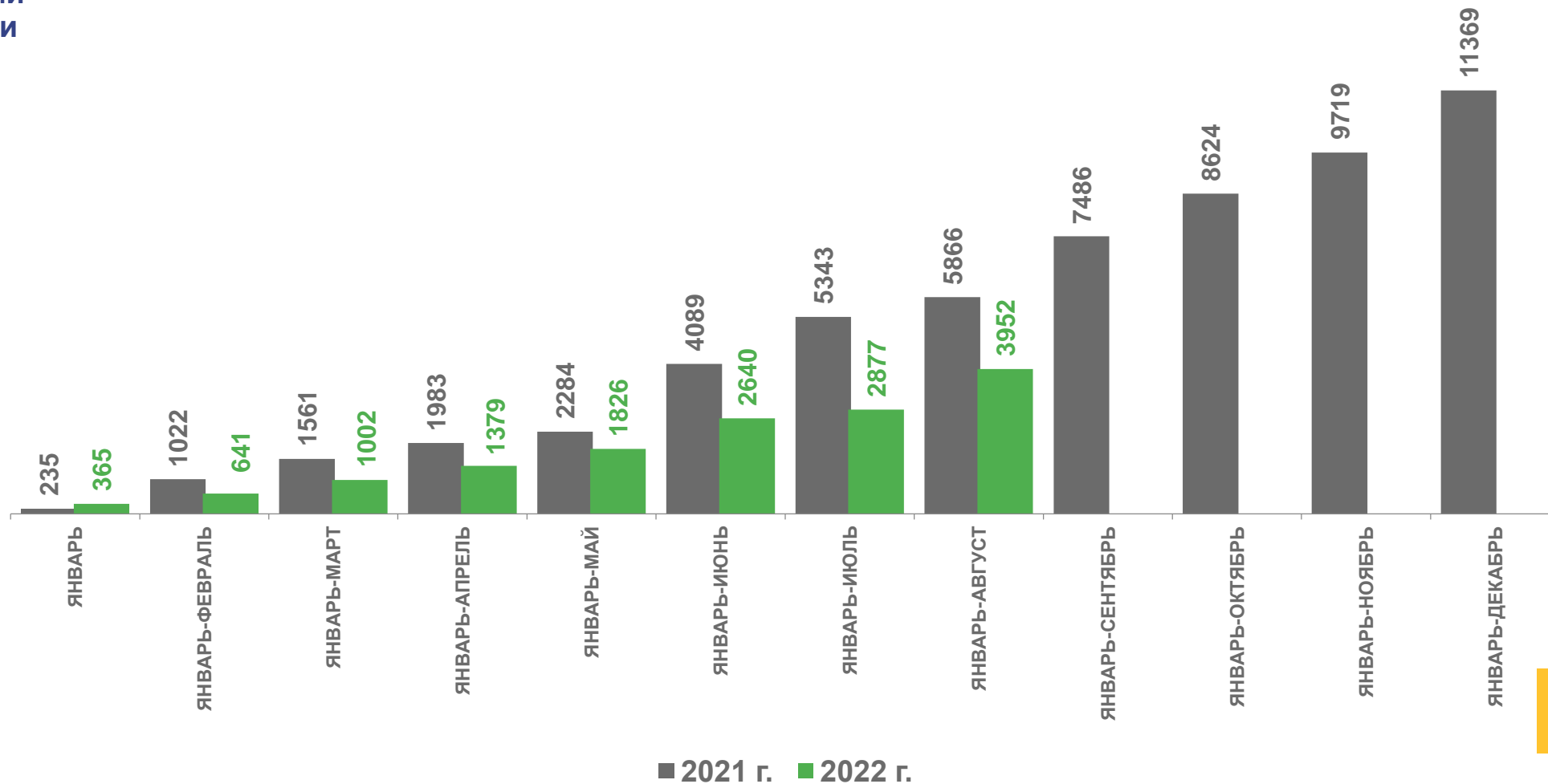
квартир

за январь-август 2022 года



3952

квартиры





ВВОД ЖИЛЬЯ В ЦЕЛОМ ПО ЛИПЕЦКОЙ ОБЛАСТИ

ЗА ЯНВАРЬ-АВГУСТ 2022 ГОДА, ТЫС. КВ. МЕТРОВ ОБЩЕЙ ПЛОЩАДИ

Ввод в действие жилых домов



507,6 ТЫС. КВ. М

В целом по Липецкой области



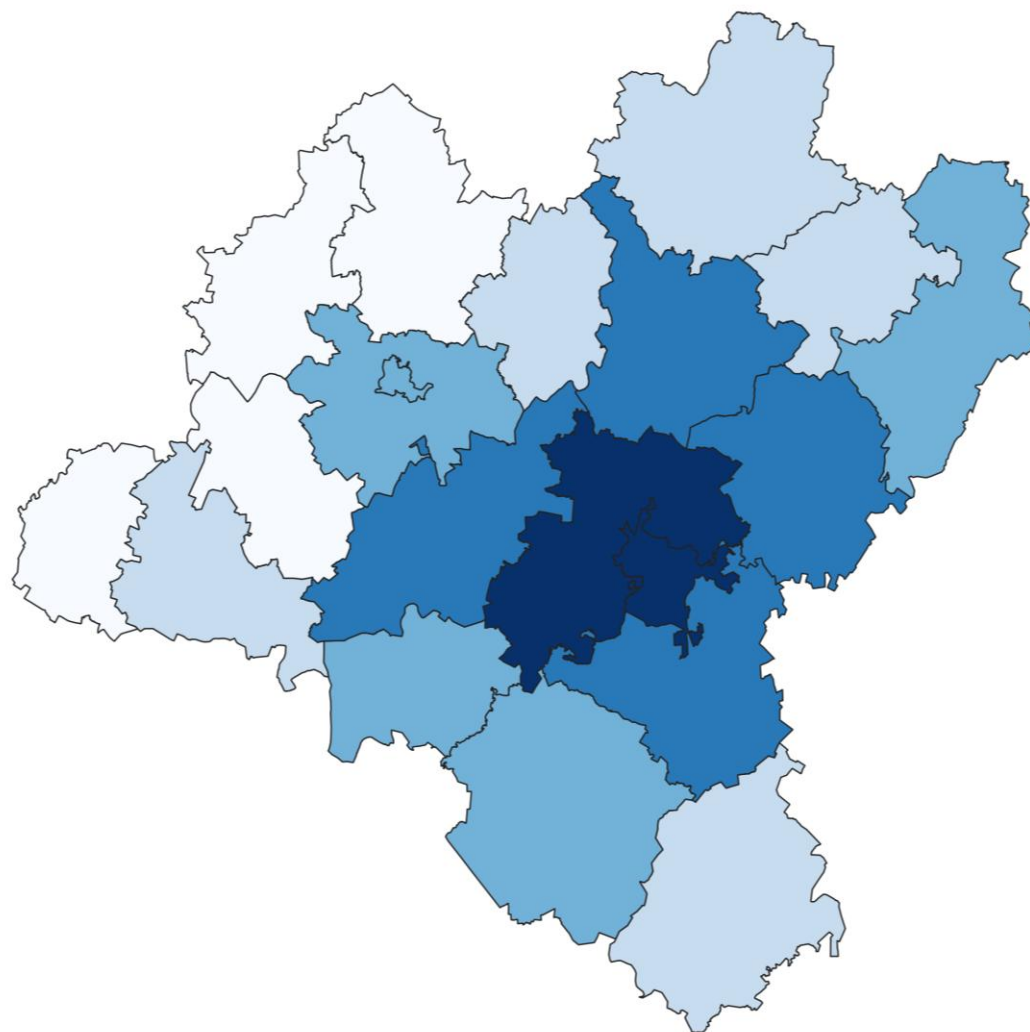
241,9 ТЫС. КВ. М

городская местность



265,7 ТЫС. КВ. М

сельская местность



1) В отдельных случаях незначительные расхождения между итогом и суммой слагаемых объясняются округлением данных.





ВВОД ЖИЛЬЯ ПО РАЙОНАМ ОБЛАСТИ

ЗА ЯНВАРЬ-АВГУСТ 2022 ГОДА, ТЫС. КВ. МЕТРОВ ОБЩЕЙ ПЛОЩАДИ



167,8

ГОРОДСКОЙ ОКРУГ Г. ЛИПЕЦК



14,6

ГОРОДСКОЙ ОКРУГ Г. ЕЛЕЦ

РАЙОНЫ С НАИБОЛЬШИМИ И НАИМЕНЬШИМИ ЗНАЧЕНИЯМИ





СТРОИТЕЛЬСТВО ИНДИВИДУАЛЬНОГО ЖИЛЬЯ В ЛИПЕЦКОЙ ОБЛАСТИ

ТЫС. КВ. МЕТРОВ


Ввод в действие жилых домов,
построенных населением

за январь-август 2022 года



406,7 ТЫС.
КВ. М

в % к соответствующему
периоду предыдущего года



88,4%



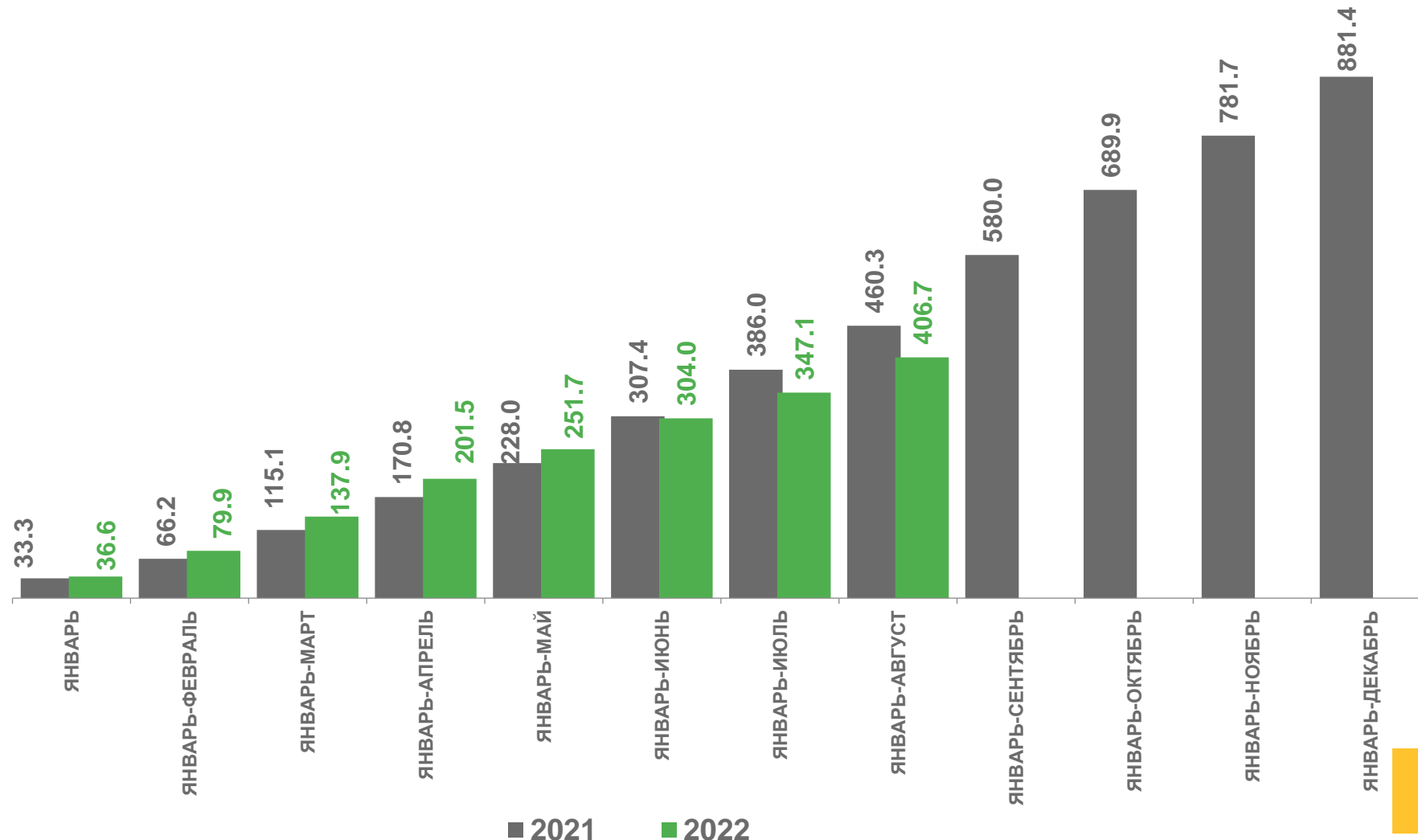
145,4 ТЫС.
КВ. М

городская местность



261,4 ТЫС.
КВ. М

сельская местность



1) В отдельных случаях незначительные расхождения между итогом и суммой слагаемых объясняются округлением данных.



ПЛОЩАДЬ ПОСТРОЕННОГО ЖИЛЬЯ

В СРЕДНЕМ НА 1000 ЧЕЛОВЕК НАСЕЛЕНИЯ, КВ. МЕТРОВ

В целом по области
построено

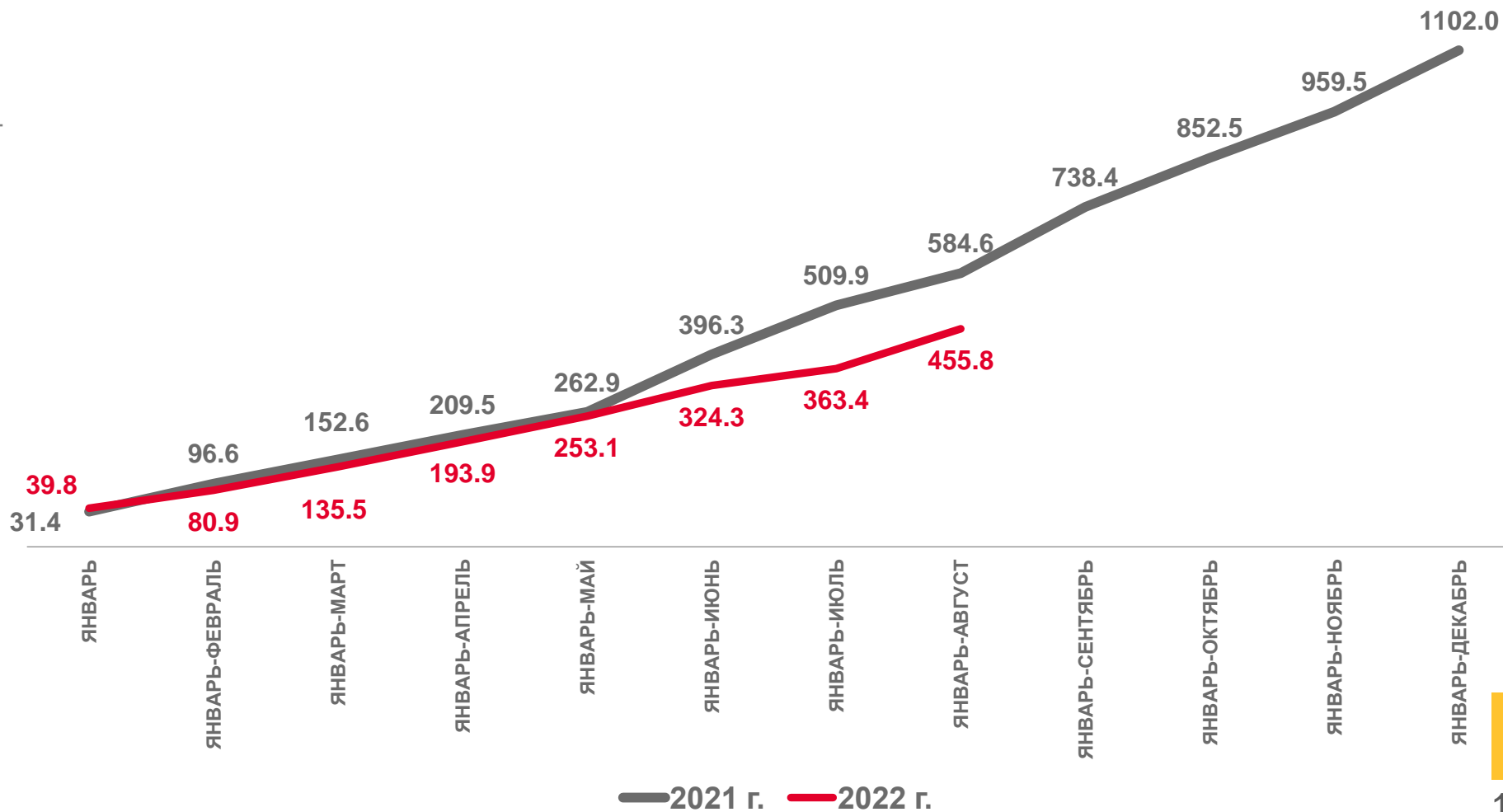
за январь - август 2022 года

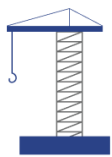


455,8

КВ. М

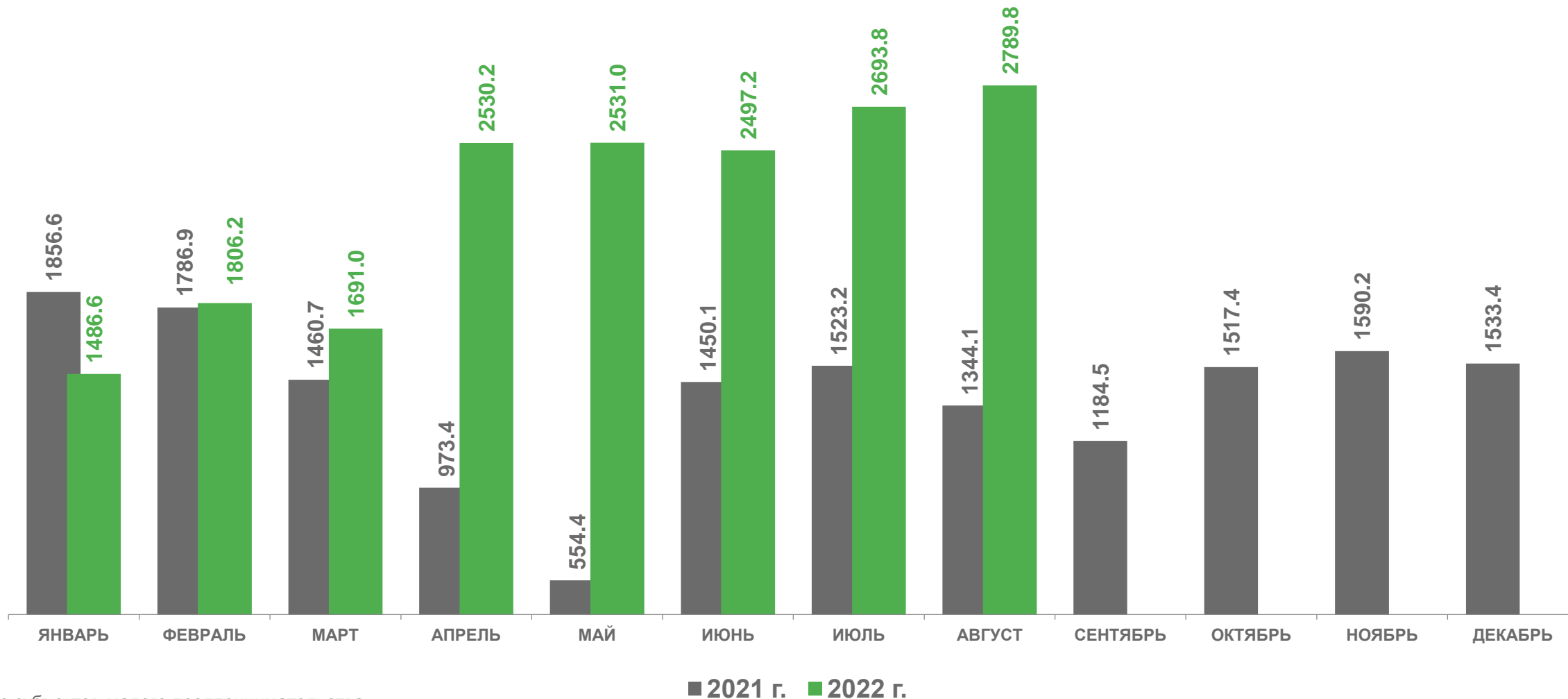
в среднем на 1000
человек населения



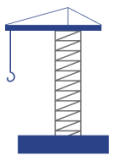


ОБЩИЙ ОБЪЕМ ЗАКЛЮЧЕННЫХ ДОГОВОРОВ СТРОИТЕЛЬНОГО ПОДРЯДА И ПРОЧИХ ЗАКАЗОВ (КОНТРАКТОВ) НА КОНЕЦ МЕСЯЦА

МЛН РУБЛЕЙ



1) Без субъектов малого предпринимательства.



СТРУКТУРА ОБЩЕГО ОБЪЕМА ЗАКЛЮЧЕННЫХ ДОГОВОРОВ СТРОИТЕЛЬНОГО ПОДРЯДА И ПРОЧИХ ЗАКАЗОВ (КОНТРАКТОВ) ПО КРУПНЫМ И СРЕДНИМ ПОДРЯДНЫМ ОРГАНИЗАЦИЯМ, МЛН РУБЛЕЙ

за август 2022 г

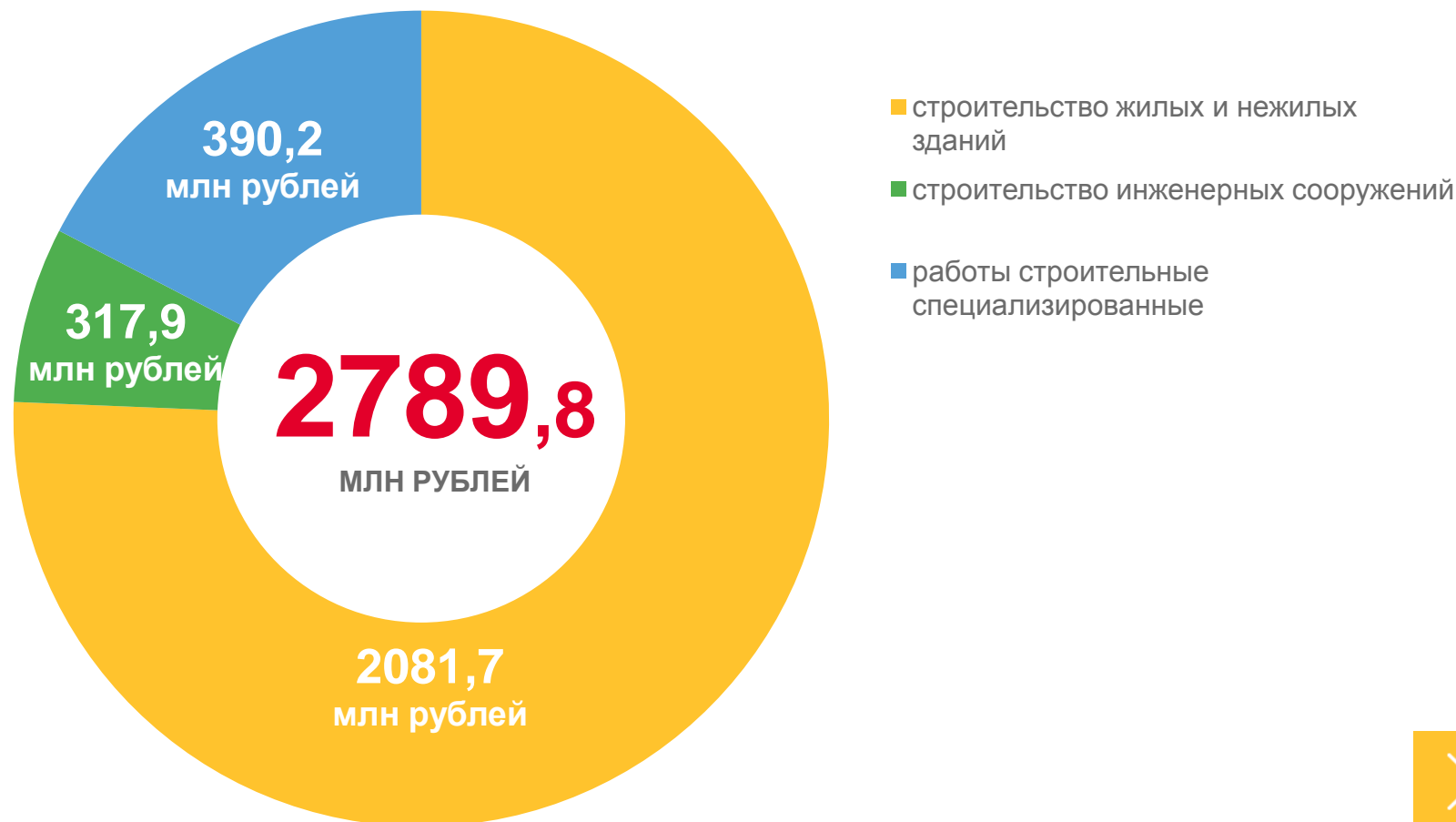
2789,8 МЛН
рублей

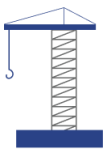
за август 2021 г

1344,1 МЛН
рублей

увеличение объема заключенных договоров строительного подряда и прочих заказов (контрактов) к соответствующему периоду предыдущего года

в 2,1 раза





ОБЕСПЕЧЕННОСТЬ СТРОИТЕЛЬНЫХ ОРГАНИЗАЦИЙ ДОГОВОРАМИ, ПРОЧИМИ ЗАКАЗАМИ (КОНТРАКТАМИ) МЕСЯЦЕВ

Обеспеченность строительных организаций договорами и прочими заказами (контрактами), месяцев

ВСЕГО **3,0**

из них по видам
деятельности:

строительство
жилых и нежилых
зданий

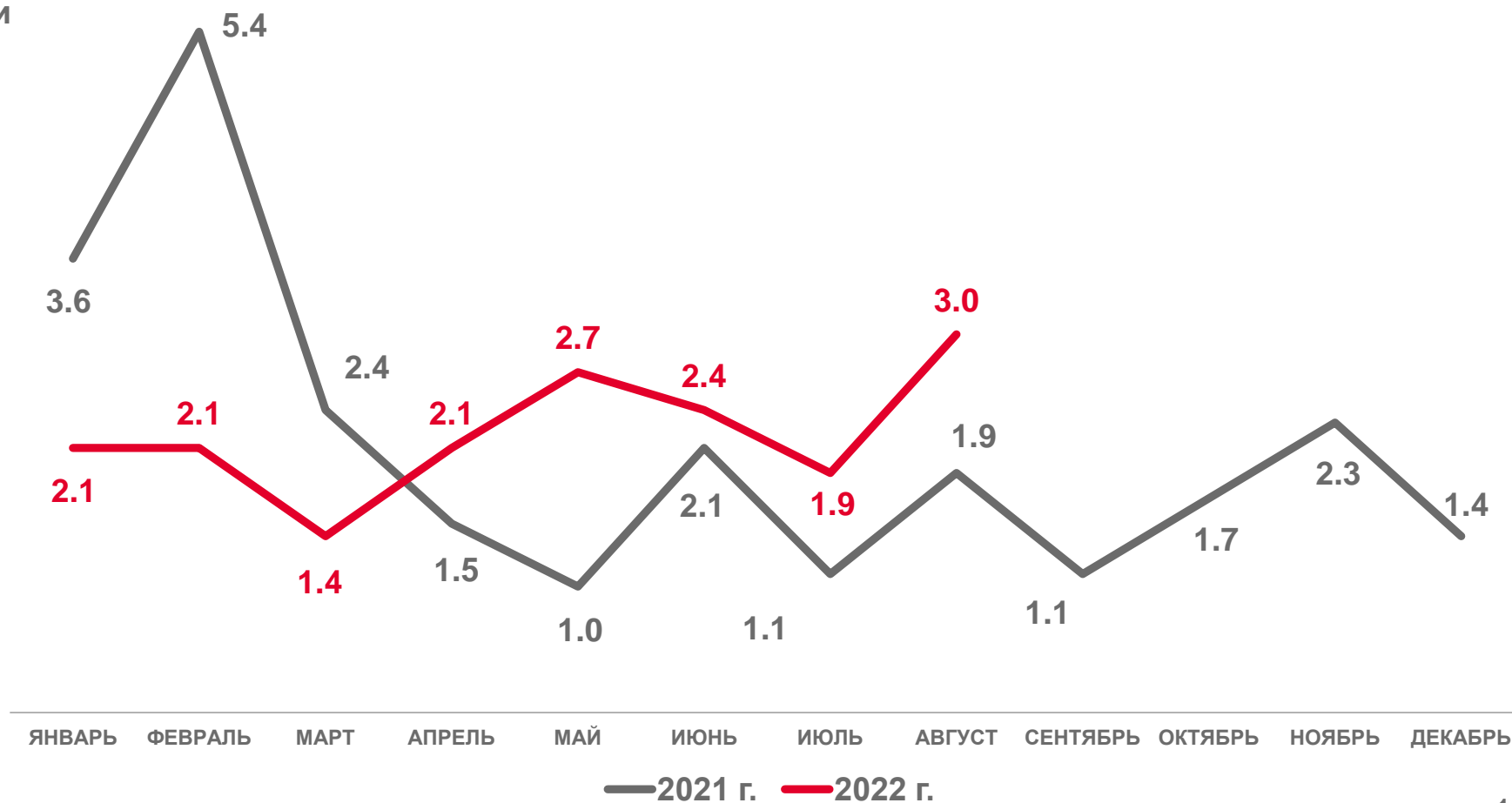
4,9

строительство
инженерных
сооружений

2,0

работы
строительные
специализированные

1,1



¹⁾ Без субъектов малого предпринимательства.